

苍穹智能灯带

(1米/5米延长包)

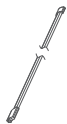
使用说明书

产品概述

欧瑞博苍穹智能灯带（1米/5米延长包）专门适配欧瑞博苍穹智能灯带（2米套装），每单元外延灯带通过自带的连接器排针插入套装灯带连接器中以满足用户对于灯带总长度延长的需求。

通过套装的灯带控制盒控制，实现幻彩氛围、基础照明、拟自然光氛围等功能；灯带表面采用高端硅胶套管，外观时尚、精致，完美搭配家装审美需求。

包装清单



灯带 ×1

规格参数

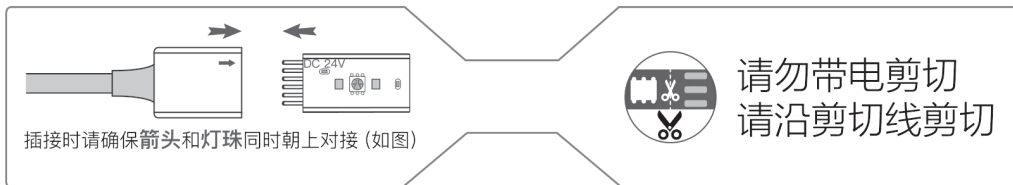
产品型号	DLW24152/DLW24311
产品尺寸	L1000mm * W14mm * H4mm L5000mm * W14mm * H4mm
工作电压	DC 24V
色温范围	2700K-6500K
显色指数	Ra > 90
出光角度	120°
工作温度	0°C-40°C
相对湿度	20%-90% RH
执行标准	GB4943

安装须知

- ① 安装前请务必切断电源，避免触电，并严格按照说明书操作。
- ② 不能在室外或浴室等潮湿环境使用。
- ③ 建议由专业电工安装，不可带电操作。
- ④ 需裁剪灯带时，需沿剪切线标识剪切，切勿带电剪切。
- ⑤ 灯带外延总长度 ≤ 20 米；连接外延灯带时，务必注意连接位警示标贴，确保公头侧灯珠与母头处箭头同时朝上对插连接。
- ⑥ 不管是什么情况下，产品都不能被隔热衬垫或类似材料盖住。

安装及配网指南

- ① 预先评估好灯带安装的位置及需要的总长度，并根据灯带总长度需求计算出需要外延灯带（1米 /5米）的数量。
- ② 通过连接器排针，将外延灯带对插连接到套装灯带，按总长度需求逐一连接对应数量的外延灯带。
- ③ 撕掉背胶封条，将灯带贴在所需要的位置，再根据灯带总长度需求裁剪。
- ④ 将套装灯带另一端和控制盒连接，最后插上电源适配器点亮灯带。



- 注意：1. 连接外延灯带时，确保公头侧灯珠与母头处箭头同时朝上。
2. 沿剪切线标识剪切。


电器电子产品有毒有害物质申明

部件名称	有毒有害物质或元素					
	铅 (Pb)	汞 (Hg)	镉 (Cd)	六价铬 (Cr(VI))	多溴联苯 (PBB)	多溴二苯醚 (PBDE)
塑料件	○	○	○	○	○	○
金属	○	○	○	○	○	○
电路板	○	○	○	○	○	○
附件	○	○	○	○	○	○

本表格依据SJ/T 11364的规定编制。

○ 表示该有害物质在该部件所有均质材料中的含量均在GB/T 26572-2011规定的限量要求以下。

× 表示该有害物质至少在该部件的某一均质材料中的含量超出GB/T 26572-2011规定的限量要求。



根据SJ/T11364标准, 本产品及其某些内部部件或外部组件上可能带有环保使用期限标识, 取决于组件和组件制造商, 产品及其组件上的使用期限标识可能不同, 组件的环保使用期限以其环保使用期限标识为准。

售后保障

根据《中华人民共和国消费者权益保护法》和《中华人民共和国产品质量法》，我们向您承诺：

- ① 凭此保修条例和相关销售发票可获得本公司免费保修服务，如不能出示销售证明，该产品的免费保修期将自其生产日期算起；
- ② 发生性能故障（人为因素除外），但产品零部件完整、外观无损，可享受自售出之日起，7日内退货或换货服务，15日内换货或免费保修服务；
- ③ 返修产品若需要邮寄，邮寄费用需参考本公司售后维护费用标准；
- ④ 经销商向您作出本公司保证以外的其他承诺，本公司不承担任何责任。

非保修条例

- ① 已超出保修期限或无法提供相关购买凭据（发票、销售单据等）；
- ② 人为因素导致的产品故障、零部件不完整或外观有损坏；
- ③ 产品正常损耗（如外壳、接插部件的自然损耗，元器件的自然老化等）；
- ④ 未按照使用说明书要求安装、使用、维护、保管等导致的产品故障或损坏；
- ⑤ 客户返修途中由于运输、装卸所导致的产品故障或损坏；
- ⑥ 因不可抗力因素如地震、火灾、水灾、雷击等导致的产品故障或损坏；
- ⑦ 其他非产品本身设计、技术、制造、质量等问题而导致的产品故障或损坏。

* 请保留产品包装，以备保修使用。

合格证 已检验